

Ingresos y Egresos por Remesas, junio de 2025¹

Cifras mensuales

- Los ingresos por remesas provenientes del exterior se situaron en 5,201 millones de dólares en junio de 2025, lo que implicó una disminución anual de 16.2%.
- Por su parte, las remesas enviadas por residentes en México al exterior mostraron un alza anual de 2.0%, al alcanzar un nivel de 113 millones de dólares.
- Con estos resultados, el superávit de la cuenta de remesas de México con el resto del mundo se ubicó en 5,088 millones de dólares, menor al de 6,096 millones de dólares reportado en junio de 2024.
- Con series desestacionalizadas, en el sexto mes de 2025 los ingresos por remesas registraron una caída mensual de 2.3%, en tanto que los egresos exhibieron una expansión mensual de 31.5%. Así, en junio de 2025 el superávit de la cuenta de remesas fue de 4,836 millones de dólares, inferior al de 4,981 millones de dólares observado en mayo previo.

Cifras acumuladas en el periodo enero-junio de 2025

- En el periodo enero – junio de 2025, el valor de los ingresos por remesas resultó de 29,576 millones de dólares, menor al de 31,326 millones de dólares reportado en igual lapso de 2024 y que significó una contracción anual de 5.6%.
- Durante el primer semestre de 2025, el 99.1% del total de los ingresos por remesas se realizó a través de transferencias electrónicas, al sumar 29,291 millones de dólares. Por su parte, las remesas efectuadas en efectivo y especie² y las *money orders* representaron el 0.7 y 0.2% del monto total, respectivamente, al registrar niveles de 217 y 68 millones de dólares en el mismo orden.
- En el periodo enero – junio de 2025, del total de los ingresos por remesas que se enviaron a México por medios electrónicos, el 51.1% se cobraron en efectivo, al registrar un nivel de 14,972 millones de dólares. Por su parte, las remesas enviadas como depósito a cuenta fueron el 48.9% del monto total, al sumar 14,319 millones de dólares.
- Los egresos por remesas acumularon 587 millones de dólares durante los primeros seis meses de 2025, monto inferior al de 687 millones de dólares observado en el mismo periodo de 2024 y que implicó un descenso anual de 14.5%.

¹ La página de Internet de este Instituto Central alberga mayor información con periodicidad trimestral sobre remesas: la estadística de los ingresos por remesas provenientes del exterior desagregada por estado y municipio receptor, así como por país de origen y, en el caso de las remesas provenientes de Estados Unidos, por estado de origen, además de las remesas enviadas por residentes en México al exterior por país de destino.

<https://www.banxico.org.mx/SieInternet/consultarDirectorioInternetAction.do?sector=1&accion=consultarDirectorioCuadros&locale=es>

² Las cifras de remesas directas, es decir, las entregadas en efectivo y especie, son calculadas por el Instituto Nacional de Estadística y Geografía (INEGI) a partir de las Encuestas de Viajeros Internacionales y proporcionadas al Banco de México para la compilación y publicación de la estadística de la balanza de pagos. Los ingresos de las remesas directas para la publicación de la estadística mensual de remesas que se reporta en este boletín son estimaciones preliminares del Banco de México, mismas que se revisan trimestralmente con la estadística final proporcionada por el INEGI.

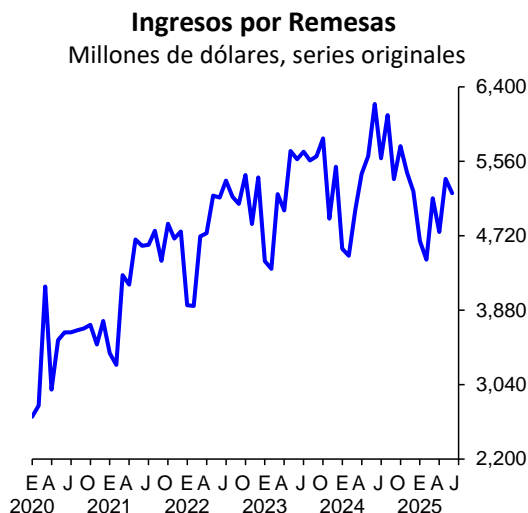
- Con estos resultados, el saldo superavitario de la cuenta de remesas en el lapso enero – junio de 2025 ascendió a 28,989 millones de dólares, cifra menor a la de 30,640 millones de dólares exhibida en igual periodo de 2024 y que representó una reducción anual de 5.4%.

Cifras acumuladas para los últimos doce meses

- En los últimos doce meses (julio 2024 – junio 2025), el flujo acumulado de los ingresos por remesas fue de 62,996 millones de dólares, inferior al monto reportado en mayo pasado de 64,002 millones de dólares (junio 2024 – mayo 2025).
- En cuanto a las remesas enviadas al exterior, el valor acumulado en los últimos doce meses (julio 2024 – junio 2025) se situó en 1,209 millones de dólares, cifra similar a la registrada en mayo previo de 1,207 millones de dólares (junio 2024 – mayo 2025).
- Así, el superávit de la cuenta de remesas para los últimos doce meses (julio 2024 – junio 2025) resultó de 61,787 millones de dólares, menor al flujo acumulado a doce meses de mayo de 2025 de 62,795 millones de dólares (junio 2024 – mayo 2025).

Ingresos

Los ingresos por remesas provenientes del exterior en junio de 2025 se ubicaron en 5,201 millones de dólares, los cuales se originaron de 12.7 millones de transacciones, con un envío promedio de 409 dólares. Así, en el mes que se reporta los ingresos por remesas retrocedieron a una tasa anual de 16.2%, reflejo de disminuciones de 14.3% en el número de envíos y de 2.2% en el valor de la remesa promedio.



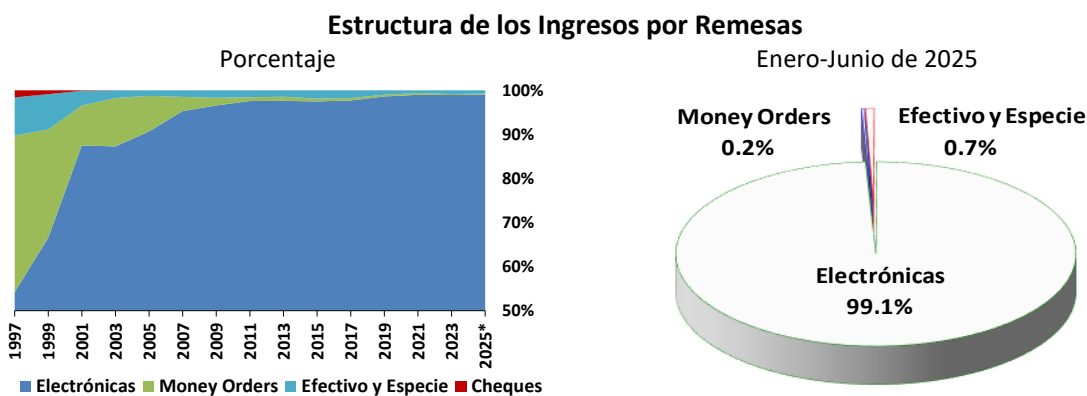
Para el periodo enero – junio de 2025, el valor acumulado de los ingresos por remesas fue de 29,576 millones de dólares, cifra inferior a la de 31,326 millones de dólares observada en igual lapso de 2024 y que implicó una caída anual de 5.6%.

Ingresos por Remesas
Monto, número de transacciones y remesa promedio

	2024			2025			
	Anual	Jun.	Ene.-Jun.	Abr.	May.	Jun.	Ene.-Jun.
Monto de Remesas ^{1/}	64,746	6,207	31,326	4,761	5,360	5,201	29,576
Número de Remesas ^{2/}	164,767	14,825	79,654	12,375	13,915	12,705	76,189
Remesa Promedio ^{3/}	393	419	393	385	385	409	388
Variaciones porcentuales anuales							
Monto de Remesas	2.3	11.1	3.6	-12.1	-4.6	-16.2	-5.6
Número de Remesas	2.3	8.0	2.1	-8.1	-5.7	-14.3	-4.4
Remesa Promedio	-0.1	2.9	1.4	-4.4	1.2	-2.2	-1.3

^{1/}Millones de dólares; ^{2/}Miles de operaciones; ^{3/}Dólares.

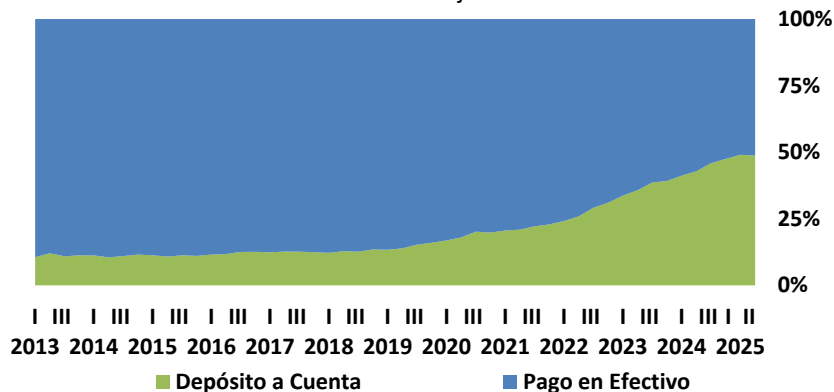
El 99.1% del total de los ingresos por remesas en el primer semestre de 2025 fue realizado mediante transferencias electrónicas, al sumar 29,291 millones de dólares. Por su parte, las remesas efectuadas en efectivo y especie y las *money orders* representaron el 0.7 y 0.2% del monto total, respectivamente, al alcanzar niveles de 217 y 68 millones de dólares en igual orden.



*Se refiere al periodo enero-junio.

Respecto de las remesas que se envían a México por medios electrónicos, en el primer semestre de 2025 el 51.1% del total de los ingresos por remesas se cobraron en efectivo, al registrar un nivel de 14,972 millones de dólares. Por su parte, las remesas enviadas como depósito a cuenta representaron el 48.9% del monto total, al ubicarse en 14,319 millones de dólares.

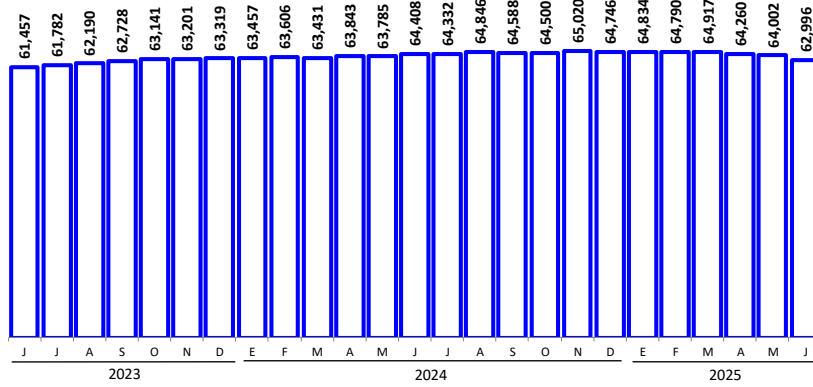
Medio de Pago de los Ingresos por Remesas Enviadas por Transferencias Electrónicas
Porcentaje



El flujo acumulado de los ingresos por remesas en los últimos doce meses (julio 2024 – junio 2025) se situó en 62,996 millones de dólares, menor al monto acumulado a doce meses de mayo pasado de 64,002 millones de dólares (junio 2024 – mayo 2025).

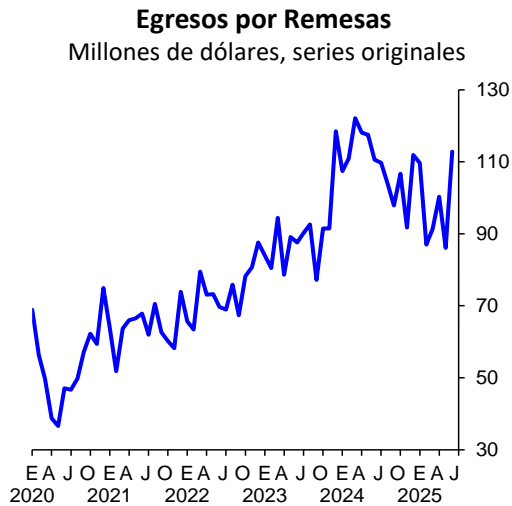
Flujos Acumulados de Ingresos por Remesas en Periodos de 12 Meses

Millones de dólares, cifras acumuladas en los últimos doce meses al periodo que se indica



Egresos

Las remesas enviadas al exterior por residentes en México en junio de 2025 exhibieron un nivel de 113 millones de dólares, las cuales se derivaron de 238 mil operaciones, con un envío promedio de 475 dólares. Así, los egresos por remesas registraron un crecimiento anual de 2.0%, resultado de la combinación de un descenso de 9.6% en el número de transferencias y de una expansión de 12.8% en el monto de la remesa promedio.



El valor acumulado de los egresos por remesas durante el lapso enero – junio de 2025 fue de 587 millones de dólares, cifra inferior a la de 687 millones de dólares que se presentó en igual periodo de 2024 y que significó una reducción anual de 14.5%.

Egresos por Remesas

Monto, número de transacciones y remesa promedio

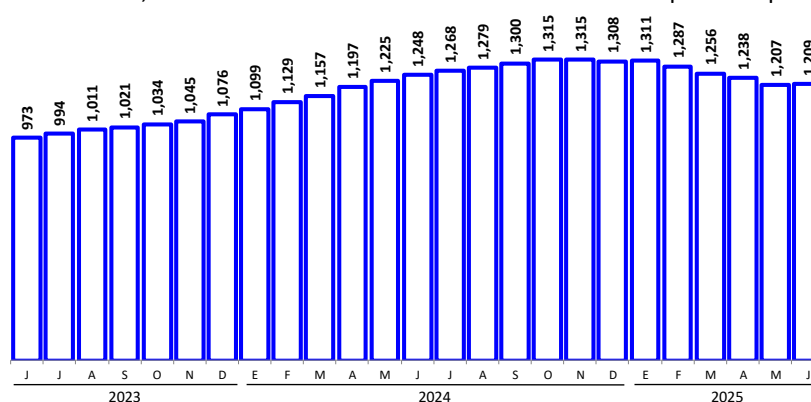
	2024			2025			
	Anual	Jun.	Ene.-Jun.	Abr.	May.	Jun.	Ene.-Jun.
Monto de Remesas ^{1/}	1,308	111	687	100	86	113	587
Número de Remesas ^{2/}	3,272	263	1,619	234	259	238	1,468
Remesa Promedio ^{3/}	400	421	424	429	332	475	400
Variaciones porcentuales anuales							
Monto de Remesas	21.6	26.2	33.5	-15.0	-26.8	2.0	-14.5
Número de Remesas	20.6	21.8	27.8	-13.7	-8.2	-9.6	-9.3
Remesa Promedio	0.9	3.7	4.5	-1.5	-20.2	12.8	-5.7

^{1/}Millones de dólares; ^{2/}Miles de operaciones; ^{3/}Dólares.

En los últimos doce meses (julio 2024 – junio 2025), el flujo acumulado de las remesas enviadas al exterior por residentes en México resultó de 1,209 millones de dólares, similar al monto acumulado a doce meses de mayo previo de 1,207 millones de dólares (junio 2024 – mayo 2025).

Flujos Acumulados de Egresos por Remesas en Periodos de 12 Meses

Millones de dólares, cifras acumuladas en los últimos doce meses al periodo que se indica

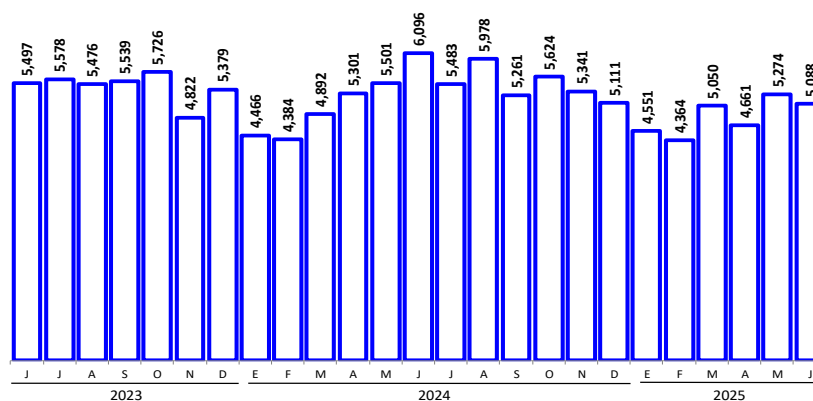


Saldo

Con estos resultados, en junio de 2025 el superávit de la cuenta de remesas de México con el resto del mundo alcanzó 5,088 millones de dólares, menor al de 6,096 millones de dólares que se observó en el mismo mes de 2024. En el primer semestre de 2025, el saldo de la cuenta de remesas fue de 28,989 millones de dólares, cifra inferior a la de 30,640 millones de dólares reportada en el periodo enero – junio de 2024.

Saldo de la Cuenta de Remesas

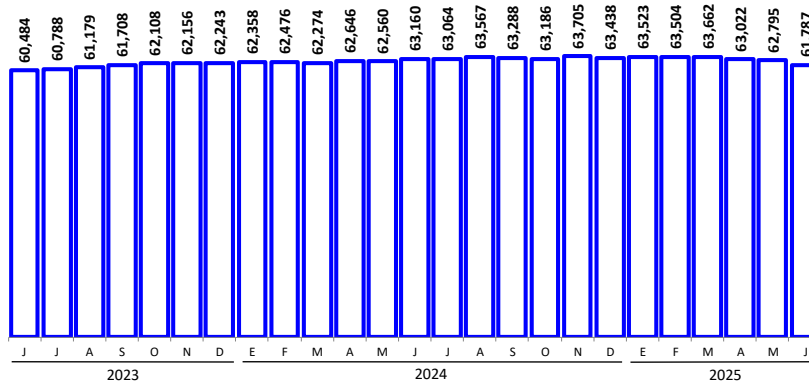
Millones de dólares



El saldo por remesas acumulado en los últimos doce meses (julio 2024 – junio 2025) fue de 61,787 millones de dólares, menor al flujo acumulado en mayo pasado de 62,795 millones de dólares (junio 2024 – mayo 2025).

Saldo Acumulado de la Cuenta de Remesas en Periodos de 12 Meses

Millones de dólares, cifras acumuladas en los últimos doce meses al periodo que se indica



Cifras Ajustadas por Estacionalidad

Con datos desestacionalizados, en junio de 2025 los ingresos por remesas se contrajeron a una tasa mensual de 2.3%, mientras que los egresos avanzaron a una tasa mensual de 31.5%. De esta manera, el superávit de la cuenta de remesas en el sexto mes de 2025 fue de 4,836 millones de dólares, inferior al de 4,981 millones de dólares que se presentó en mayo de 2025.

Saldo de la Cuenta de Remesas

Millones de dólares

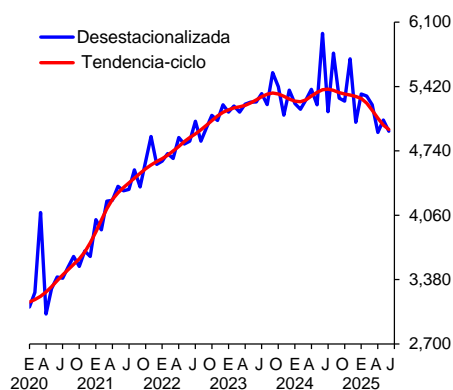
Datos desestacionalizados

	2024			2025			
	Anual	Jun.	Ene.-Jun.	Abr.	May.	Jun.	Ene.-Jun.
Saldo	63,238	5,868	31,623	4,838	4,981	4,836	30,257
Ingresos	64,543	5,981	32,299	4,936	5,067	4,948	30,838
Egresos	1,305	114	675	98	86	113	581
Variaciones porcentuales anuales							
Saldo	1.6	13.5	2.8	-8.3	-2.6	-17.6	-4.3
Ingresos	1.9	13.8	3.3	-8.4	-3.1	-17.3	-4.5
Egresos	21.1	31.3	33.0	-15.2	-24.7	-1.2	-14.0
Variaciones porcentuales respecto del periodo anterior							
Saldo	1.6	14.7		-5.9	3.0	-2.9	
Ingresos	1.9	14.4		-5.6	2.7	-2.3	
Egresos	21.1	0.2		14.4	-12.5	31.5	

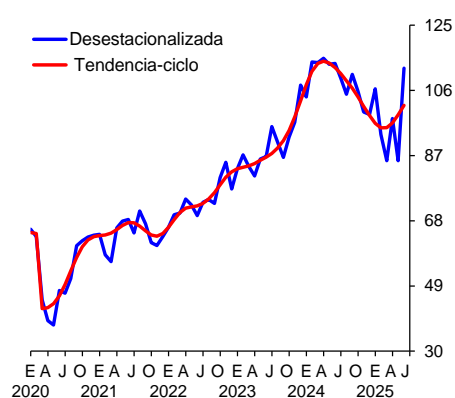
Remesas

Millones de dólares, series desestacionalizadas y de tendencia-ciclo

Ingresos por Remesas



Egresos por Remesas



Saldo de la Cuenta de Remesas

